



Έρευνα Κοινής Γνώμης στην Εκλογική Περιφέρεια Κέρκυρας

Δεκέμβριος 2022

METRON ANALYSIS

Η ταυτότητα της έρευνας

Εταιρεία: Metron Analysis (Α.Μ. ΕΣΡ 4 - Αρ. Γ.Ε.ΜΗ 002305501000)

Ανάθεση: MATRIX PACK ΑΕ

Τύπος Έρευνας: Τηλεφωνική έρευνα CATI

Περιοχή Έρευνας: Εκλογική Περιφέρεια Κέρκυρας

Μέθοδος Δειγματοληψίας: Απλή τυχαία δειγματοληψία σε αρχείο τηλεφωνικών αριθμών που έχει παραχθεί με τυχαίο τρόπο (RDD-Random Digit Dialing).

Χρόνος Διεξαγωγής: 08-14/12/2022

Μέγεθος Δείγματος: 504 άτομα ηλικίας 17 ετών και άνω, ψηφοφόροι Εκλογικής Περιφέρειας Κέρκυρας

Σταθμίσεις: Το δείγμα σταθμίσθηκε εκ των υστέρων ως προς το φύλο και την ηλικία, την περιοχή κατοικίας και την ψήφο στις Βουλευτικές 2019

Προσωπικό field/Έλεγχοι: Εργάστηκαν 3 επόπτες και 23 συνεντευκτές. Το 22% των συνεντεύξεων ελέχθησαν με τη μέθοδο της συνακρόασης και το 100% ηλεκτρονικά

Παρατηρήσεις: Στους πίνακες που ακολουθούν, όπου οι βάσεις είναι μικρότερες των 60 ερωτηθέντων, τα στοιχεία είναι τελείως ενδεικτικά.

Επισήμανση: Λόγω στρογγυλοποίησης ενδέχεται κάποιες κατανομές να μην αθροίζουν στο 100%

| Ενότητα | Σελ |
|--|------------|
| Κοινωνικοδημογραφικό Προφίλ Ερωτώμενων | 4 |
| Το Γενικό Κλίμα στην Περιοχή | 7 |
| Το Πολιτικό Κλίμα | 19 |
| Πρόθεση Ψήφου | 25 |
| Τα Πολιτικά Πρόσωπα της Εκλογικής Περιφέρειας Κέρκυρας | 33 |



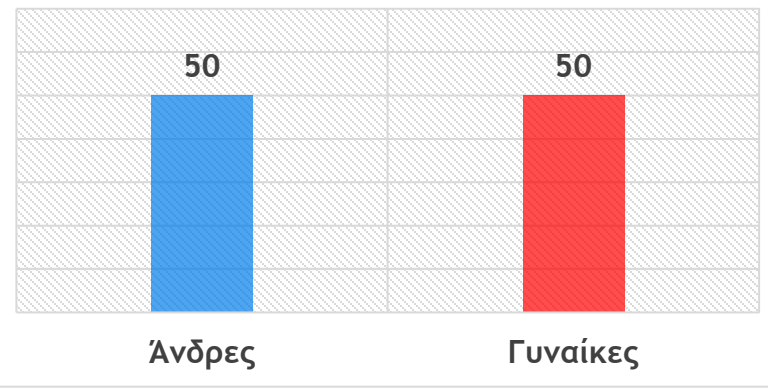
Κοινωνικοδημογραφικό Προφίλ Ερωτώμενων

METRON ANALYSIS

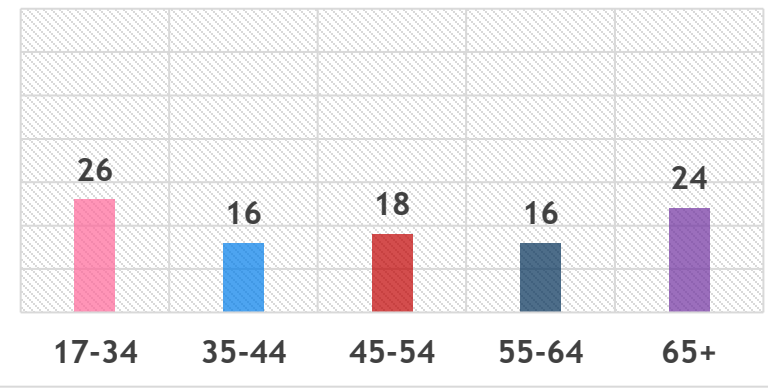
Κοινωνικοδημογραφικό προφίλ ερωτώμενων

%

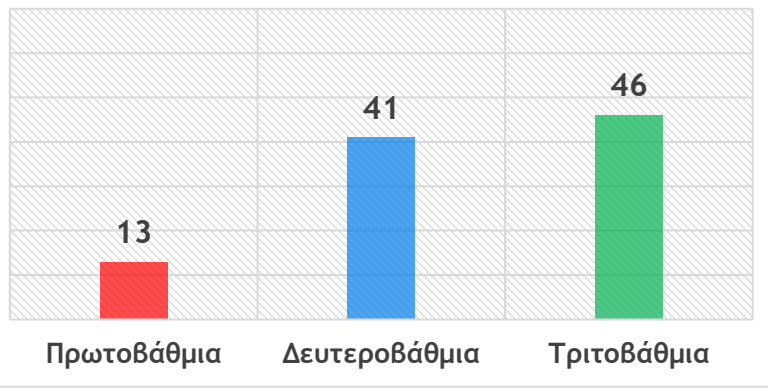
Φύλο



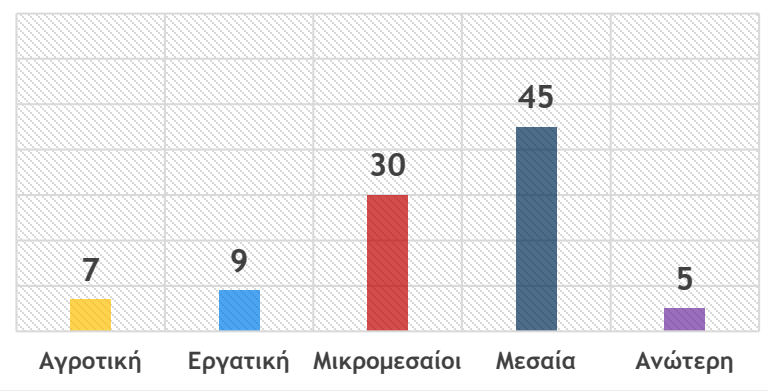
Ηλικία



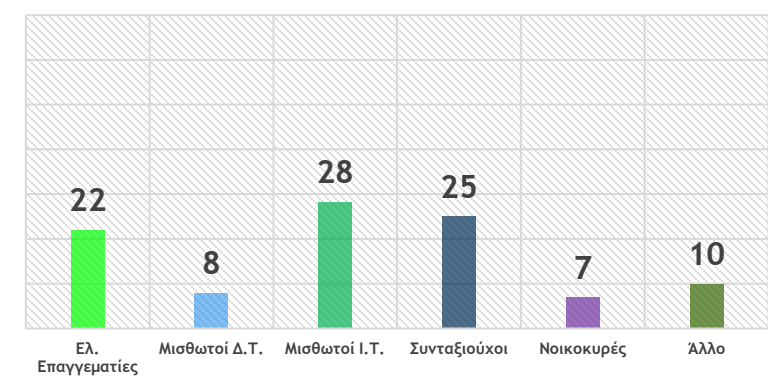
Εκπαιδευτικό επίπεδο



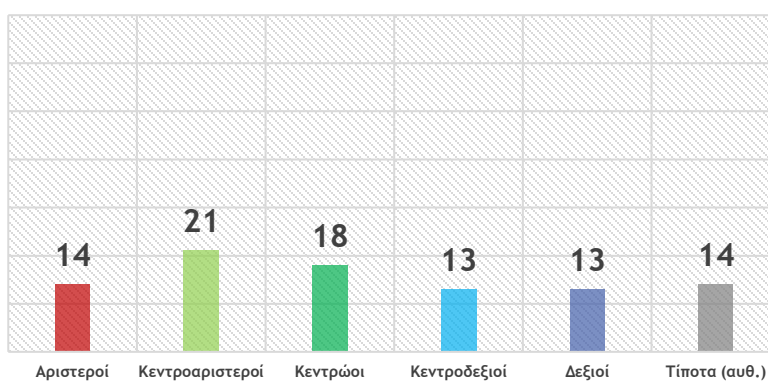
Υποκειμενική κοινωνική τάξη

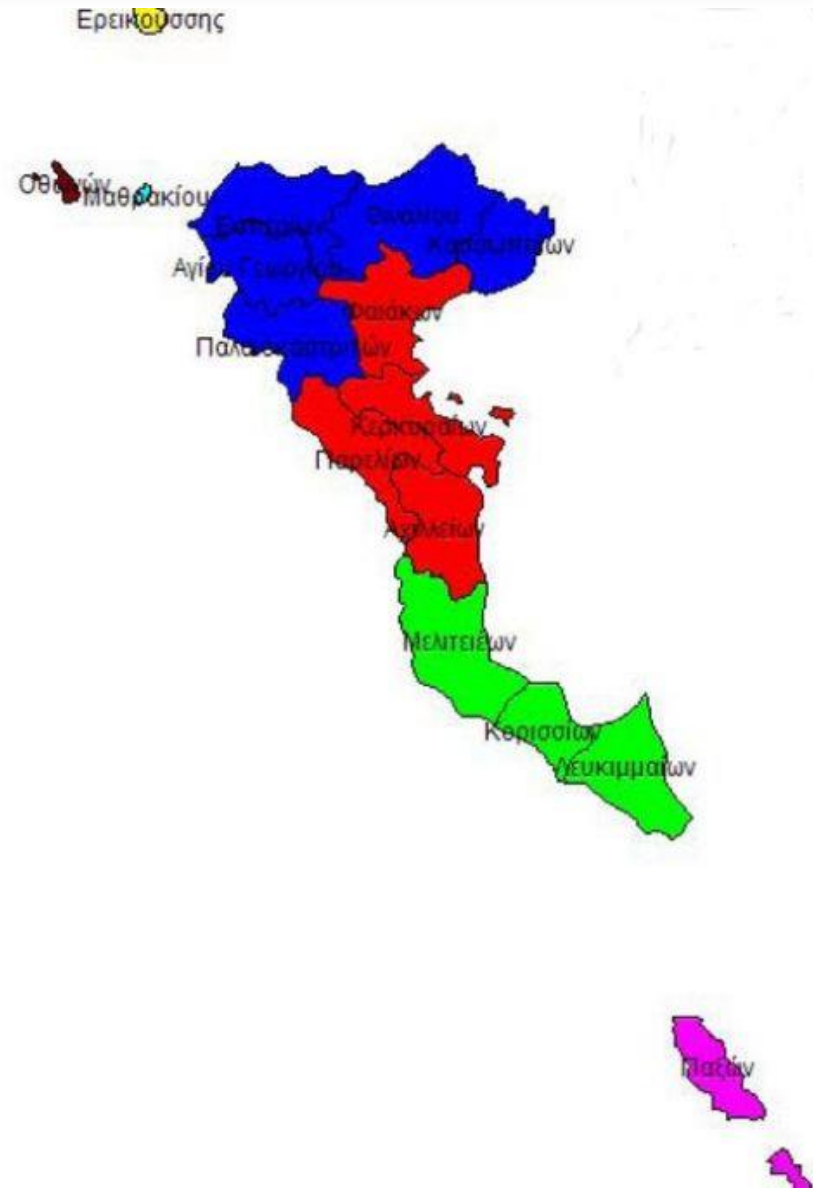


Θέση στην απασχόληση



Πολιτική αυτοτοποθέτηση







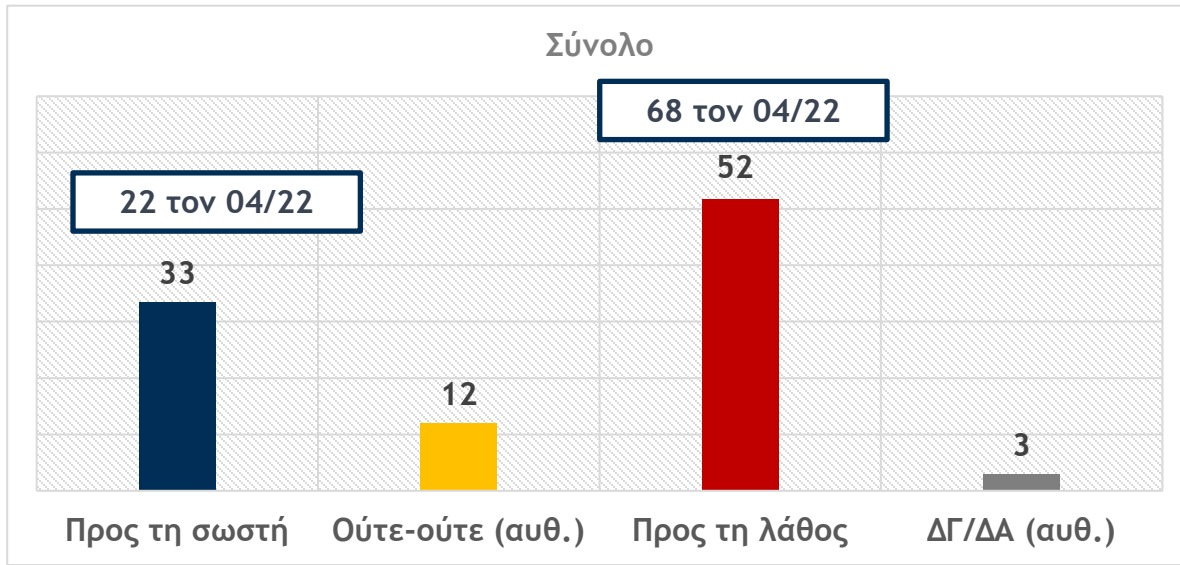
Το Γενικό Κλίμα στην Περιοχή

METRONANALYSIS

Κατεύθυνση των πραγμάτων στην χώρα

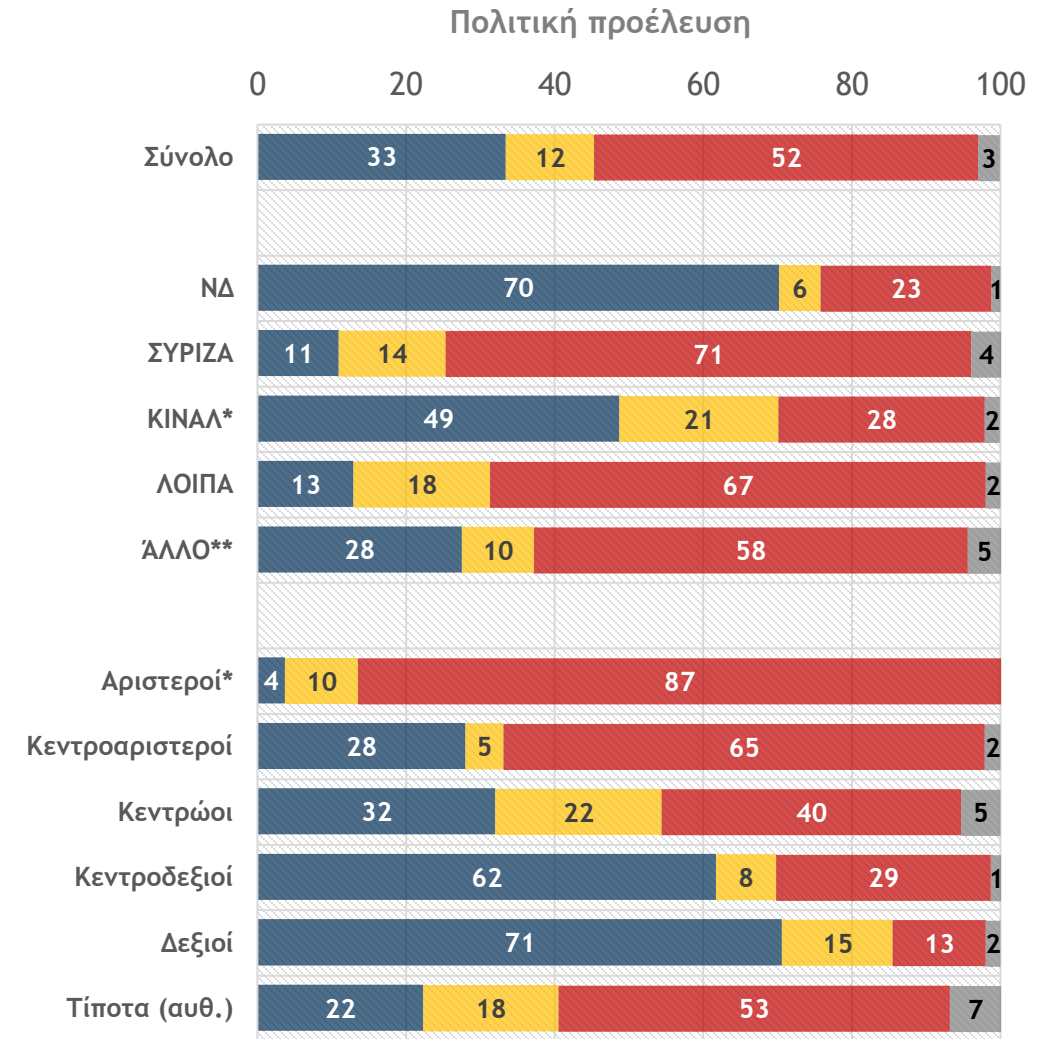
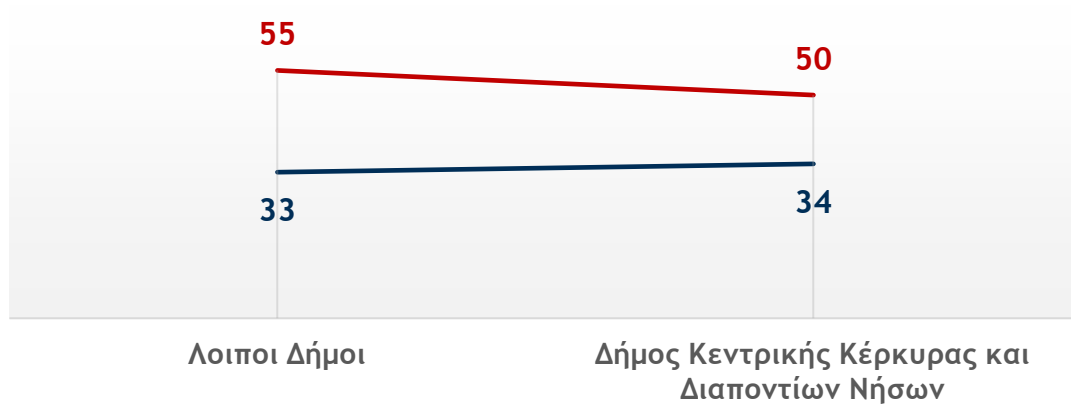
‘Κατά τη γνώμη σας η χώρα μας αυτή την περίοδο κινείται προς τη σωστή ή προς τη λάθος κατεύθυνση;’

%



Ανά περιοχή

— Προς τη σωστή — Προς τη λάθος



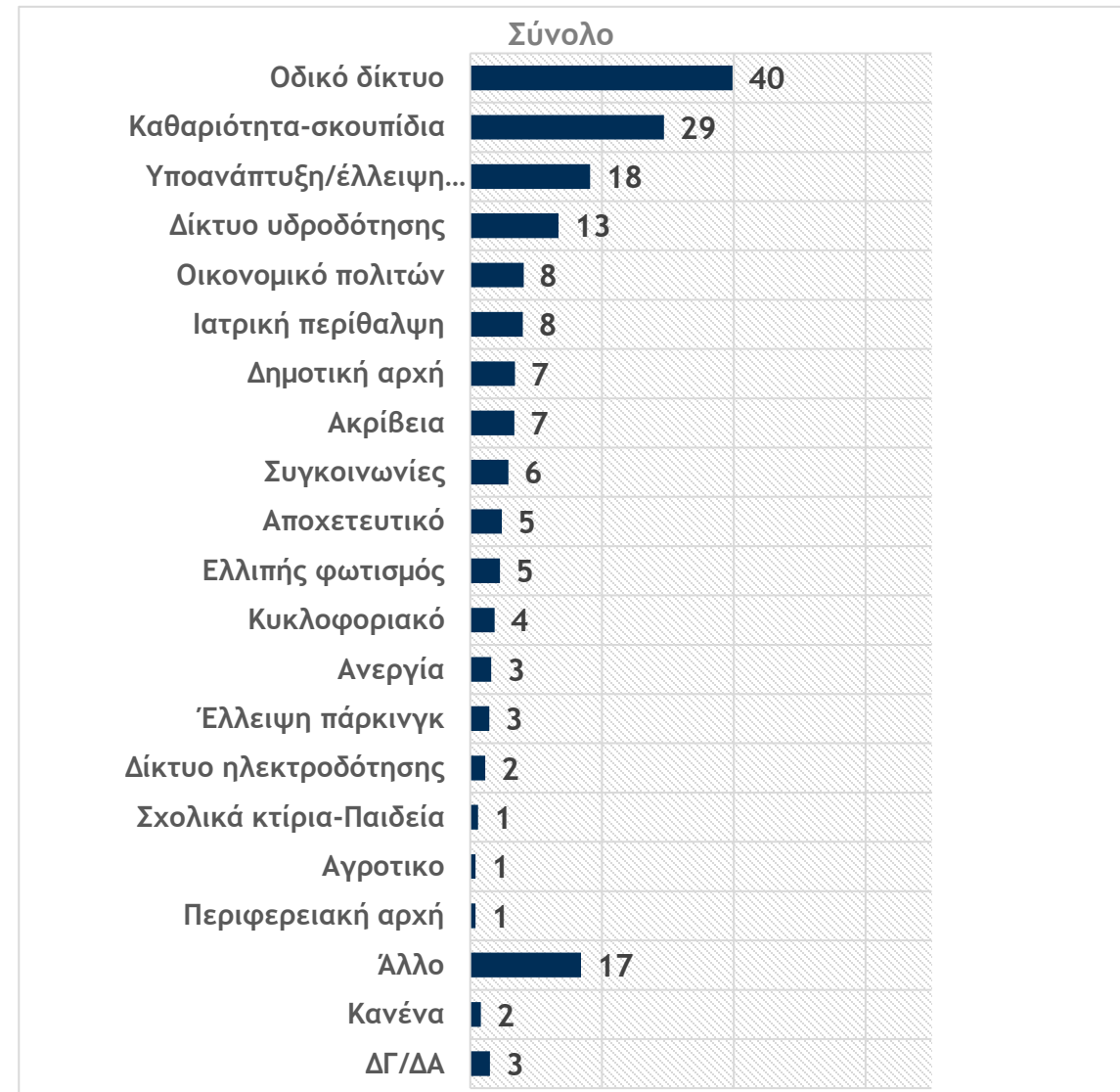
■ Προς τη σωστή ■ Ούτε-ούτε (αυθ.) ■ Προς τη λάθος ■ ΔΓ/ΔΑ (αυθ.)

* Βάση μικρότερη των 60 ατόμων
 ** Λευκό/Άκυρο/Δεν ψήφισαν/ΔΑ

Μεγαλύτερο πρόβλημα περιοχής

%

‘Ποιο πιστεύετε ότι είναι το μεγαλύτερο πρόβλημα της περιοχής σας; Και ποιο άλλο;’ (αυθόρμητες αναφορές)



Μεγαλύτερο πρόβλημα περιοχής

Διαχρονικά στοιχεία

%

| | Απρίλιος 22 | Δεκέμβριος 22 |
|---------------------------------|-------------|---------------|
| Οδικό δίκτυο | 42 | 40 |
| Καθαριότητα-σκουπίδια | 29 | 29 |
| Υποανάπτυξη/έλλειψη υποδομών | 15 | 18 |
| Δίκτυο υδροδότησης | 11 | 13 |
| Οικονομικό πολιτών | 8 | 8 |
| Ιατρική περίθαλψη | 4 | 8 |
| Δημοτική αρχή | 8 | 7 |
| Ακρίβεια | 11 | 7 |
| Συγκοινωνίες | 2 | 6 |
| Αποχετευτικό | 4 | 5 |
| Ελλιπής φωτισμός | 4 | 5 |
| Κυκλοφοριακό | 5 | 4 |
| Ανεργία | 6 | 3 |
| Έλλειψη πάρκινγκ | 4 | 3 |
| Δίκτυο ηλεκτροδότησης | 2 | 2 |
| Σχολικά κτίρια-Παιδεία | 1 | 1 |
| Αγροτικό | 1 | 1 |
| Περιφερειακή αρχή | 2 | 1 |
| Τουρισμός | 3 | * |
| Έλλειψη πολιτιστικών εκδηλώσεων | 1 | * |
| Μόλυνση περιβάλλοντος | 1 | * |
| Πόλεμος στην Ουκρανία | 1 | * |

Μεγαλύτερο πρόβλημα περιοχής ανά ψήφο στις Βουλευτικές εκλογές 19

%

| | Ψήφος στις Βουλευτικές εκλογές 2019 | | | | | |
|------------------------------|-------------------------------------|----|--------|---------|-------|---------|
| | Σύνολο | ΝΔ | ΣΥΡΙΖΑ | ΚΙΝΑΛ** | ΛΟΙΠΑ | ΆΛΛΟ*** |
| Οδικό δίκτυο | 40 | 39 | 47 | 27 | 27 | 45 |
| Καθαριότητα-σκουπίδια | 29 | 32 | 20 | 28 | 26 | 41 |
| Υποανάπτυξη/έλλειψη υποδομών | 18 | 23 | 19 | 17 | 16 | 14 |
| Δίκτυο υδροδότησης | 13 | 14 | 13 | 19 | 7 | 16 |
| Οικονομικό πολιτών | 8 | 6 | 9 | 9 | 15 | 5 |
| Ιατρική περίθαλψη | 8 | 6 | 5 | 13 | 16 | 7 |
| Δημοτική αρχή | 7 | 7 | 10 | * | 6 | 5 |
| Ακρίβεια | 7 | 5 | 7 | 24 | 7 | 3 |
| Συγκοινωνίες | 6 | 3 | 15 | 4 | 2 | 2 |
| Αποχετευτικό | 5 | 5 | 1 | 4 | 10 | 6 |
| Ελλιπής φωτισμός | 5 | 3 | 10 | * | 1 | 4 |
| Κυκλοφοριακό | 4 | 2 | 8 | 10 | 2 | 1 |
| Ανεργία | 3 | 2 | 1 | * | 3 | 8 |
| Έλλειψη πάρκινγκ | 3 | 4 | 2 | * | * | 6 |
| Δίκτυο ηλεκτροδότησης | 2 | 4 | * | * | * | 5 |
| Σχολικά κτίρια-Παιδεία | 1 | 1 | * | * | 4 | 1 |
| Αγροτικό | 1 | * | 3 | * | * | * |
| Περιφερειακή αρχή | 1 | 1 | 1 | * | * | 1 |
| Άλλο | 17 | 17 | 10 | 29 | 27 | 14 |
| Κανένα | 2 | 4 | * | 2 | 2 | 1 |
| ΔΓ/ΔΑ | 3 | 1 | 8 | 3 | * | 2 |

* Ποσοστό <0,5%

** Βάση μικρότερη των 60 ατόμων **11**

*** Λευκό/Άκυρο/Δεν ψήφισαν

Μεγαλύτερο πρόβλημα περιοχής ανά πολιτική αυτοτοποθέτηση

%

| | Σύνολο | Πολιτική αυτοτοποθέτηση | | | | | |
|------------------------------|--------|-------------------------|------------------|----------|---------------|--------|---------------|
| | | Αριστεροί** | Κεντρο-αριστεροί | Κεντρώοι | Κεντρο-δεξιοί | Δεξιοί | Τίποτα (αυθ.) |
| Οδικό δίκτυο | 40 | 36 | 34 | 35 | 39 | 39 | 49 |
| Καθαριότητα-σκουπίδια | 29 | 25 | 28 | 22 | 45 | 32 | 36 |
| Υποανάπτυξη/έλλειψη υποδομών | 18 | 14 | 28 | 24 | 22 | 12 | 8 |
| Δίκτυο υδροδότησης | 13 | 20 | 17 | 10 | 17 | 15 | 6 |
| Οικονομικό πολιτών | 8 | 4 | 10 | 6 | 5 | 5 | 15 |
| Ιατρική περίθαλψη | 8 | 17 | 7 | 13 | 3 | 4 | 4 |
| Δημοτική αρχή | 7 | 7 | 14 | 3 | 7 | 6 | 2 |
| Ακρίβεια | 7 | 9 | 7 | 11 | 4 | 5 | 4 |
| Συγκοινωνίες | 6 | 5 | 4 | 12 | 5 | 1 | 3 |
| Αποχετευτικό | 5 | 3 | 1 | 2 | 7 | 8 | 14 |
| Ελλιπής φωτισμός | 5 | 15 | * | 2 | 4 | 11 | * |
| Κυκλοφοριακό | 4 | 6 | 2 | 5 | 4 | 8 | 1 |
| Ανεργία | 3 | 8 | 6 | 1 | 2 | * | 1 |
| Έλλειψη πάρκινγκ | 3 | * | 5 | * | 8 | 3 | 2 |
| Δίκτυο ηλεκτροδότησης | 2 | 6 | * | * | 6 | 2 | 3 |
| Σχολικά κτίρια-Παιδεία | 1 | 4 | 2 | 1 | * | 1 | * |
| Αγροτικό | 1 | 2 | 2 | 1 | * | * | * |
| Περιφερειακή αρχή | 1 | * | 3 | 1 | 1 | 1 | * |
| Άλλο | 17 | 15 | 20 | 21 | 10 | 15 | 16 |
| Κανένα | 2 | * | 1 | * | 2 | 4 | 4 |
| ΔΓ/ΔΑ | 3 | * | 1 | 13 | 1 | 1 | 1 |

Μεγαλύτερο πρόβλημα περιοχής ανά περιοχή

%

| | Σύνολο | Περιοχή | |
|------------------------------|--------|---|--------------|
| | | Δήμος Κεντρικής Κέρκυρας και Διαποντίων Νήσων | Λοιποί Δήμοι |
| Οδικό δίκτυο | 40 | 29 | 60 |
| Καθαριότητα-σκουπίδια | 29 | 35 | 19 |
| Υποανάπτυξη/έλλειψη υποδομών | 18 | 19 | 15 |
| Δίκτυο υδροδότησης | 13 | 12 | 17 |
| Οικονομικό πολιτών | 8 | 9 | 8 |
| Ιατρική περίθαλψη | 8 | 9 | 6 |
| Δημοτική αρχή | 7 | 9 | 3 |
| Ακρίβεια | 7 | 5 | 10 |
| Συγκοινωνίες | 6 | 5 | 7 |
| Αποχετευτικό | 5 | 4 | 7 |
| Ελλιπής φωτισμός | 5 | 5 | 4 |
| Κυκλοφοριακό | 4 | 6 | * |
| Ανεργία | 3 | 3 | 3 |
| Έλλειψη πάρκινγκ | 3 | 5 | * |
| Δίκτυο ηλεκτροδότησης | 2 | 1 | 4 |
| Σχολικά κτίρια-Παιδεία | 1 | 2 | * |
| Αγροτικό | 1 | * | 2 |
| Περιφερειακή αρχή | 1 | 1 | 1 |
| Άλλο | 17 | 20 | 10 |
| Κανένα | 2 | 2 | 1 |
| ΔΓ/ΔΑ | 3 | 3 | 2 |

* Ποσοστό <0,5%

** Βάση μικρότερη των 60 ατόμων

Μεγαλύτερο πρόβλημα περιοχής ανά φύλο και ηλικία

%

| | Σύνολο | Φύλο | | Ηλικία | | | | |
|------------------------------|--------|--------|----------|---------|---------|-------|-------|-----|
| | | Άνδρες | Γυναίκες | 17-34** | 35-44** | 45-54 | 55-64 | 65+ |
| Οδικό δίκτυο | 40 | 34 | 45 | 38 | 36 | 51 | 34 | 41 |
| Καθαριότητα-σκουπίδια | 29 | 27 | 32 | 31 | 39 | 22 | 25 | 30 |
| Υποανάπτυξη/έλλειψη υποδομών | 18 | 23 | 14 | 16 | 22 | 21 | 20 | 14 |
| Δίκτυο υδροδότησης | 13 | 9 | 17 | 9 | 16 | 11 | 13 | 19 |
| Οικονομικό πολιτών | 8 | 9 | 8 | 8 | 4 | 10 | 10 | 8 |
| Ιατρική περίθαλψη | 8 | 4 | 12 | 2 | 8 | 7 | 16 | 10 |
| Δημοτική αρχή | 7 | 8 | 5 | 10 | 4 | 7 | 6 | 7 |
| Ακρίβεια | 7 | 8 | 6 | * | 4 | 10 | 10 | 11 |
| Συγκοινωνίες | 6 | 7 | 5 | 12 | 2 | 5 | 3 | 4 |
| Αποχετευτικό | 5 | 5 | 4 | 3 | 5 | 6 | 5 | 6 |
| Ελλιπής φωτισμός | 5 | 3 | 6 | 5 | 7 | 5 | 2 | 3 |
| Κυκλοφοριακό | 4 | 5 | 2 | * | 12 | 2 | 4 | 3 |
| Ανεργία | 3 | 5 | 2 | 6 | 2 | 2 | 5 | 1 |
| Έλλειψη πάρκινγκ | 3 | 2 | 4 | 4 | 5 | 1 | 3 | 2 |
| Δίκτυο ηλεκτροδότησης | 2 | 1 | 4 | 4 | 4 | 1 | 2 | 1 |
| Σχολικά κτίρια-Παιδεία | 1 | 1 | 1 | * | 2 | 4 | 1 | * |
| Αγροτικό | 1 | 1 | 1 | * | * | * | * | 3 |
| Περιφερειακή αρχή | 1 | 1 | 1 | * | * | 2 | 1 | 1 |
| Άλλο | 17 | 19 | 15 | 14 | 20 | 13 | 21 | 18 |
| Κανένα | 2 | 1 | 2 | * | 2 | 2 | 2 | 3 |
| ΔΓ/ΔΑ | 3 | 6 | 1 | 8 | * | 2 | 3 | 2 |

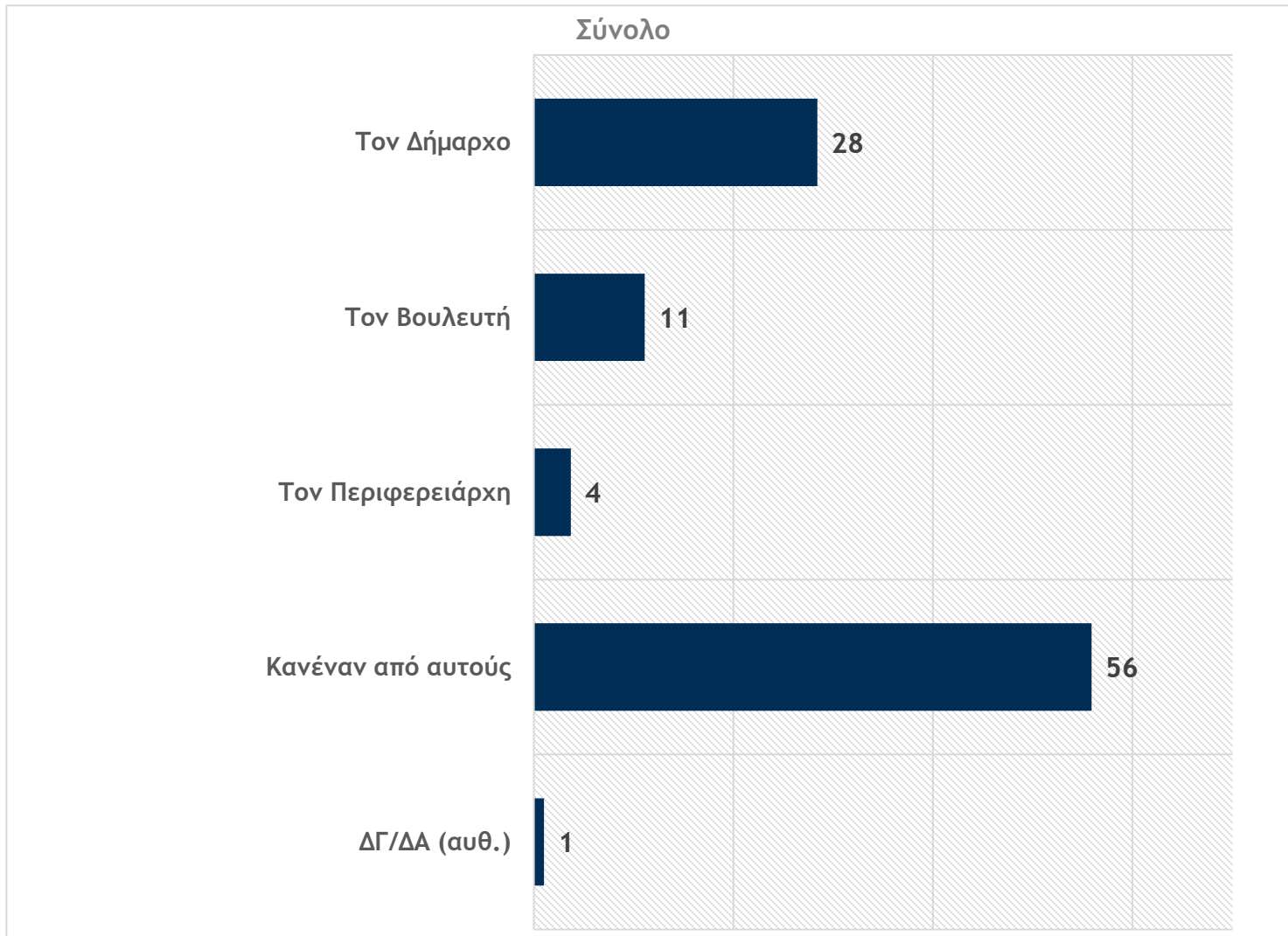
* Ποσοστό <0,5%

** Βάση μικρότερη των 60 ατόμων

Επίλυση προβλημάτων στην περιοχή κατοικίας

‘Στην περίπτωση που αντιμετωπίζατε κάποιο πρόβλημα στην περιοχή κατοικίας σας ποιον θα εμπιστευόσασταν περισσότερο για την επίλυση του συγκεκριμένου προβλήματος;’

%



| | Απρίλιος 22 | Δεκέμβριος 22 |
|--------------------|-------------|---------------|
| Τον Δήμαρχο | 32 | 28 |
| Τον Βουλευτή | 16 | 11 |
| Τον Περιφερειάρχη | 8 | 4 |
| Κανέναν από αυτούς | 44 | 56 |
| ΔΓ/ΔΑ (αυθ.) | * | 1 |

Επίλυση προβλημάτων στην περιοχή κατοικίας

ανά ψήφο στις Βουλευτικές εκλογές 19

%

| | Ψήφος στις Βουλευτικές εκλογές 2019 | | | | | |
|--------------------|-------------------------------------|----|--------|---------|-------|---------|
| | Σύνολο | ΝΔ | ΣΥΡΙΖΑ | ΚΙΝΑΛ** | ΛΟΙΠΑ | ΆΛΛΟ*** |
| Τον Δήμαρχο | 28 | 33 | 25 | 42 | 30 | 23 |
| Τον Βουλευτή | 11 | 21 | 8 | 2 | 13 | 5 |
| Τον Περιφερειάρχη | 4 | 6 | 4 | * | 2 | 4 |
| Κανέναν από αυτούς | 56 | 39 | 63 | 56 | 56 | 67 |
| ΔΓ/ΔΑ (αυθ.) | 1 | 2 | * | * | * | 2 |

Επίλυση προβλημάτων στην περιοχή κατοικίας

ανά πολιτική αυτοτοποθέτηση

%

| | Σύνολο | Πολιτική αυτοτοποθέτηση | | | | | |
|--------------------|--------|-------------------------|------------------|----------|---------------|--------|---------------|
| | | Αριστεροί** | Κεντρο-αριστεροί | Κεντρώοι | Κεντρο-δεξιοί | Δεξιοί | Τίποτα (αυθ.) |
| Τον Δήμαρχο | 28 | 7 | 37 | 36 | 35 | 30 | 25 |
| Τον Βουλευτή | 11 | 7 | 9 | 5 | 16 | 21 | 7 |
| Τον Περιφερειάρχη | 4 | 6 | 1 | 2 | 4 | 13 | 3 |
| Κανέναν από αυτούς | 56 | 81 | 53 | 54 | 45 | 35 | 64 |
| ΔΓ/ΔΑ (αυθ.) | 1 | * | * | 3 | 1 | 1 | 1 |

Επίλυση προβλημάτων στην περιοχή κατοικίας

ανά περιοχή

%

| | Σύνολο | Περιοχή | |
|--------------------|--------|---|--------------|
| | | Δήμος Κεντρικής Κέρκυρας και Διαποντίων Νήσων | Λοιποί Δήμοι |
| Τον Δήμαρχο | 28 | 31 | 24 |
| Τον Βουλευτή | 11 | 10 | 14 |
| Τον Περιφερειάρχη | 4 | 3 | 5 |
| Κανέναν από αυτούς | 56 | 55 | 56 |
| ΔΓ/ΔΑ (αυθ.) | 1 | 1 | 1 |

* Ποσοστό <0,5%

** Βάση μικρότερη των 60 ατόμων



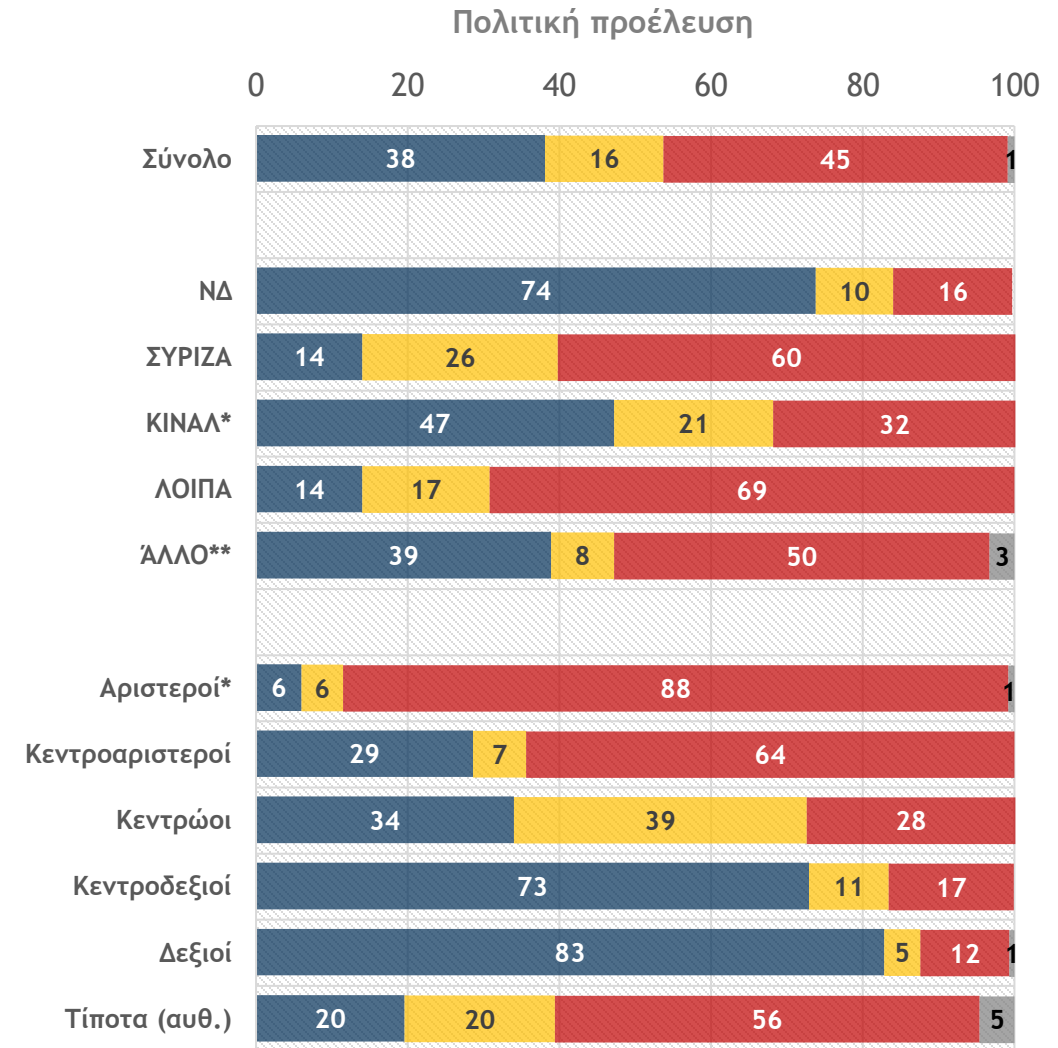
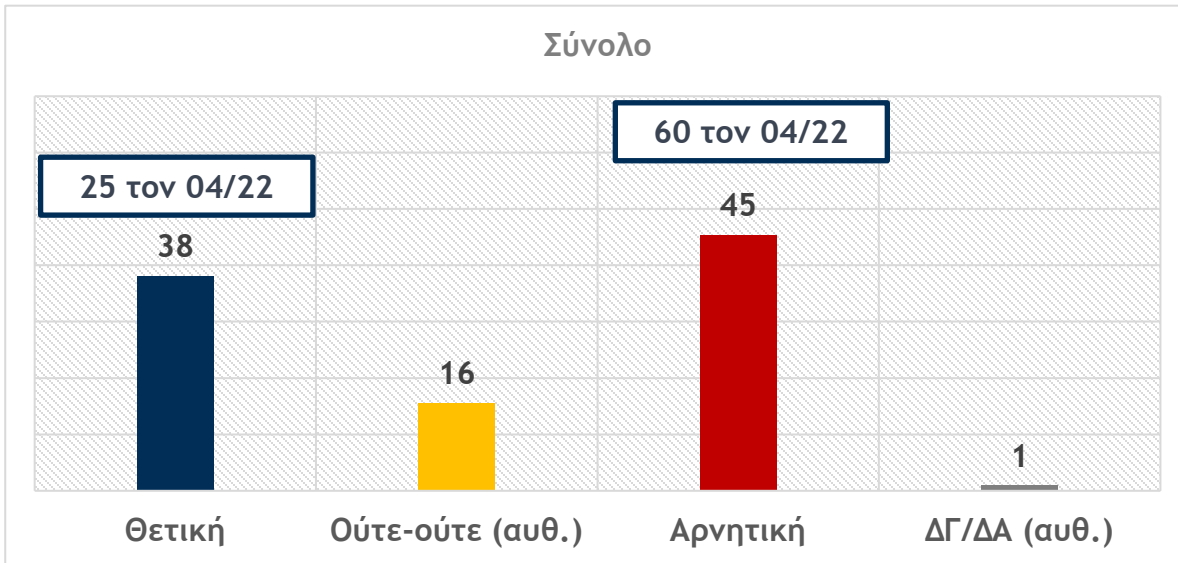
Το Πολιτικό Κλίμα

METRONANALYSIS

Αξιολόγηση έργου Κυβέρνησης

‘Ποια είναι η εντύπωση σας για το έργο της Κυβέρνησης μέχρι σήμερα; Θετική ή αρνητική;’

%



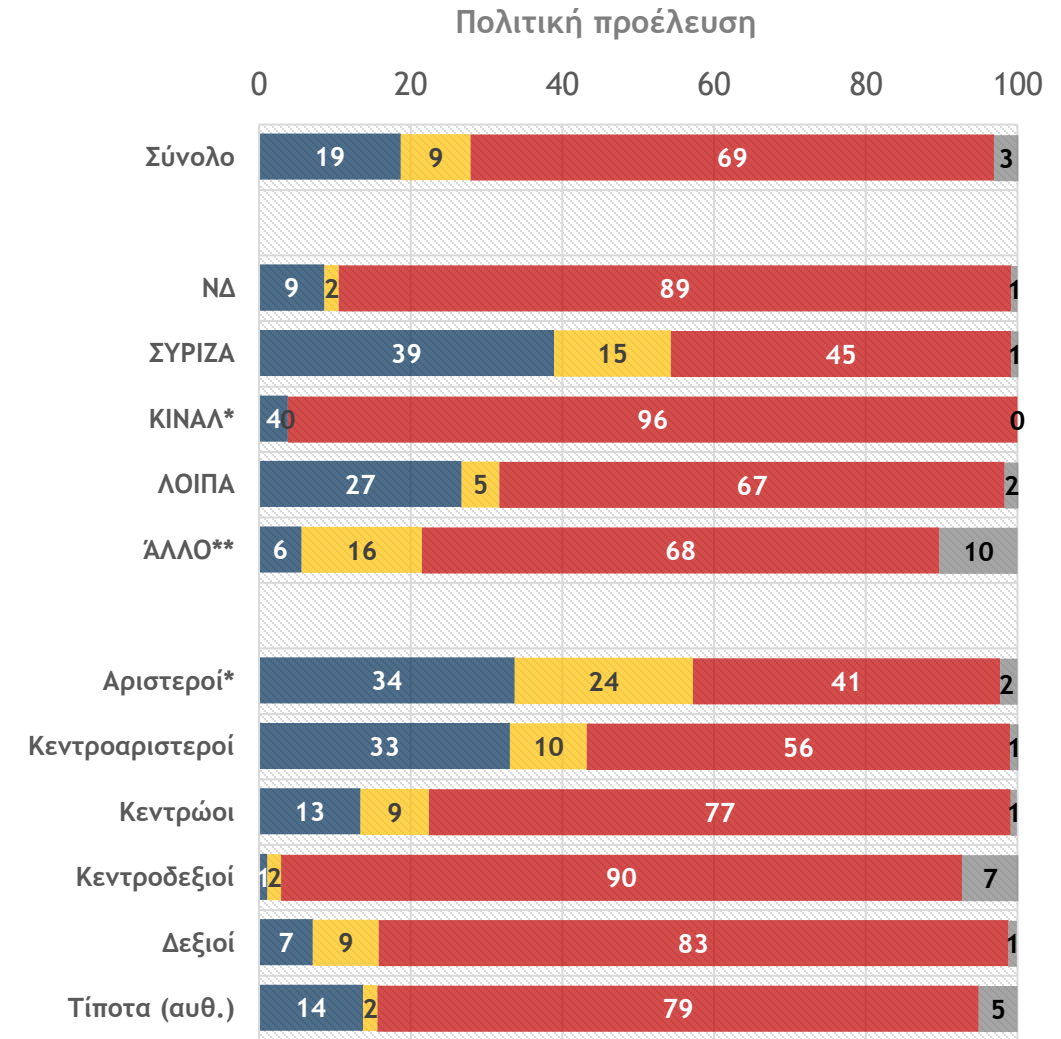

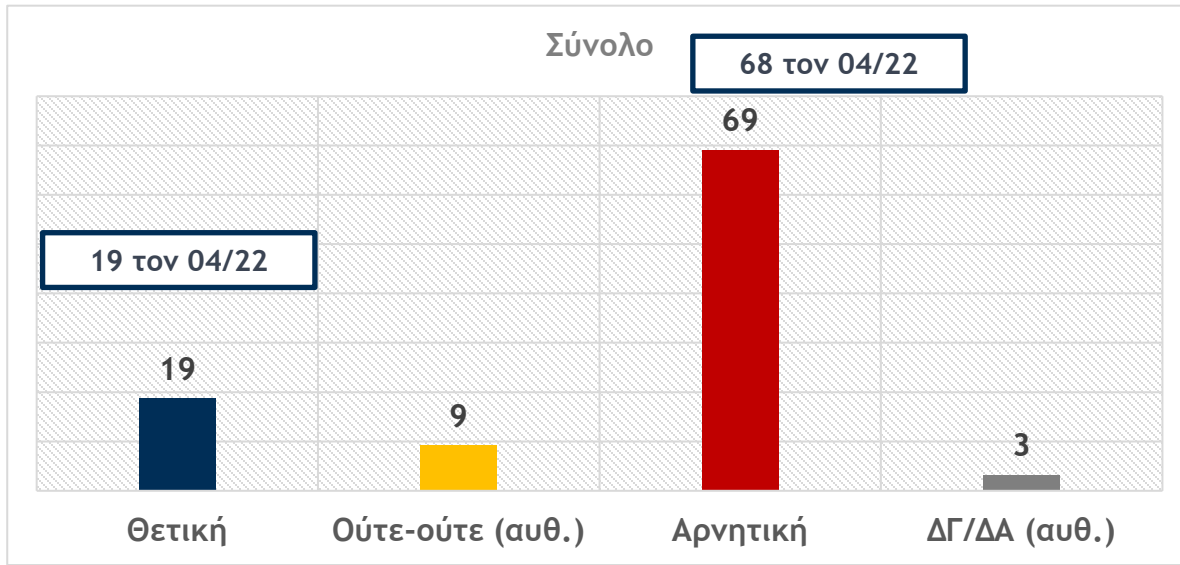
■ Θετική ■ Ούτε-ούτε (αυθ.) ■ Αρνητική ■ ΔΓ/ΔΑ (αυθ.)

* Βάση μικρότερη των 60 ατόμων
 ** Λευκό/Άκυρο/Δεν ψήφισαν/ΔΑ

Αξιολόγηση Αξ. Αντιπολίτευσης

%

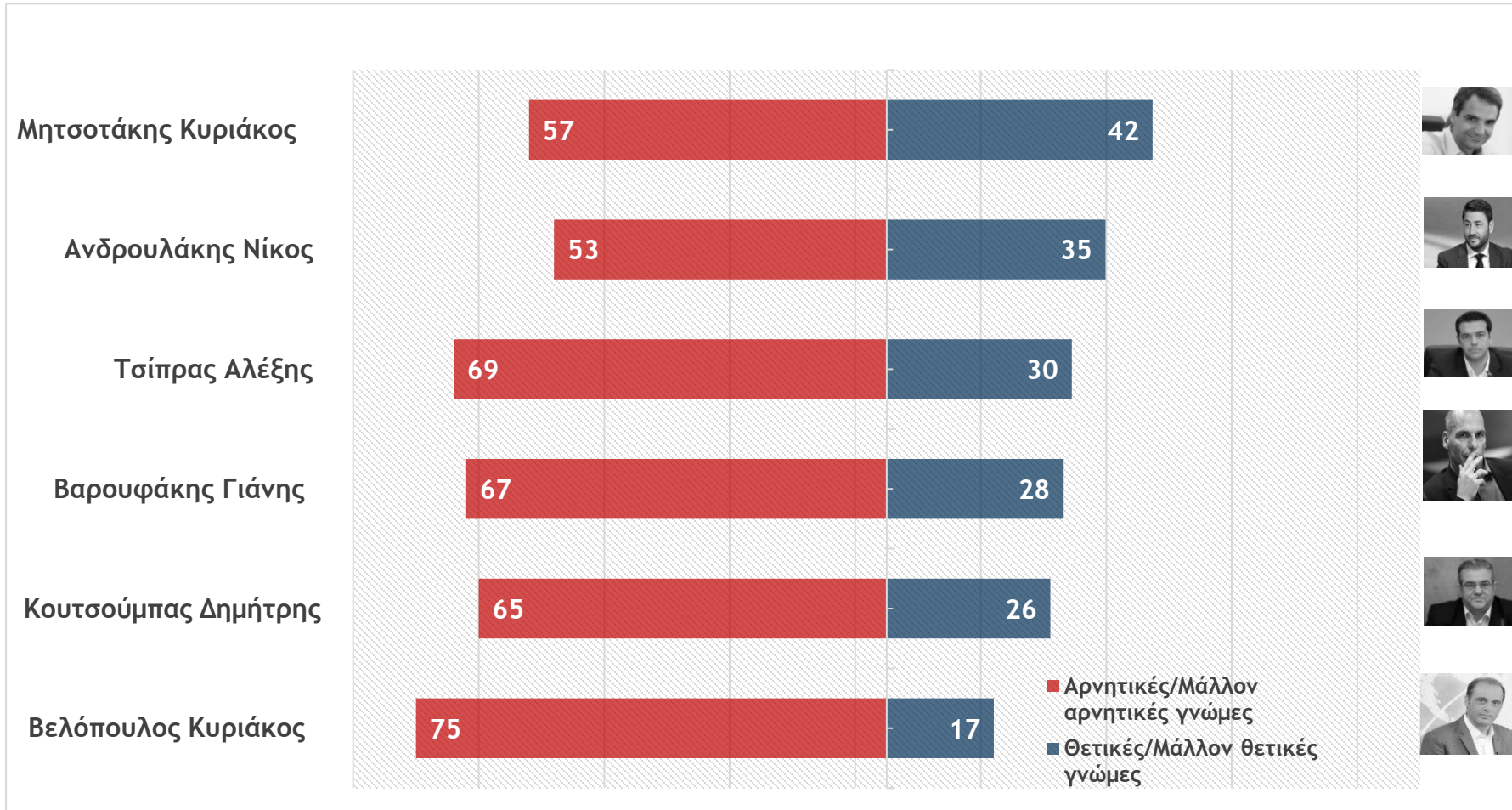
‘Ποια είναι η εντύπωση σας για την αξιωματική αντιπολίτευση του ΣΥΡΙΖΑ; Θετική ή αρνητική;’



■ Θετική ■ Ούτε-ούτε (αυθ.) ■ Αρνητική ■ ΔΓ/ΔΑ (αυθ.)

* Βάση μικρότερη των 60 ατόμων
 ** Λευκό/Άκυρο/Δεν ψήφισαν/ΔΑ

Απρίλιος 22



33



40



36



33



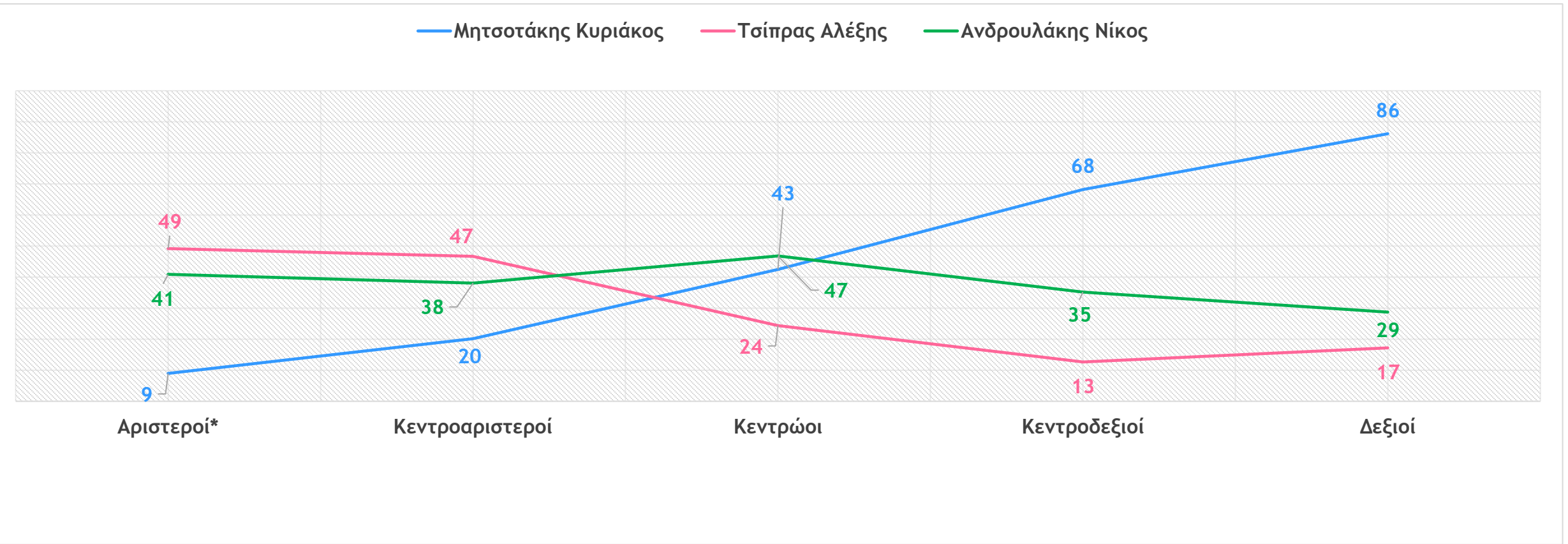
28



17

■ Αρνητικές/Μάλλον αρνητικές γνώμες
■ Θετικές/Μάλλον θετικές γνώμες

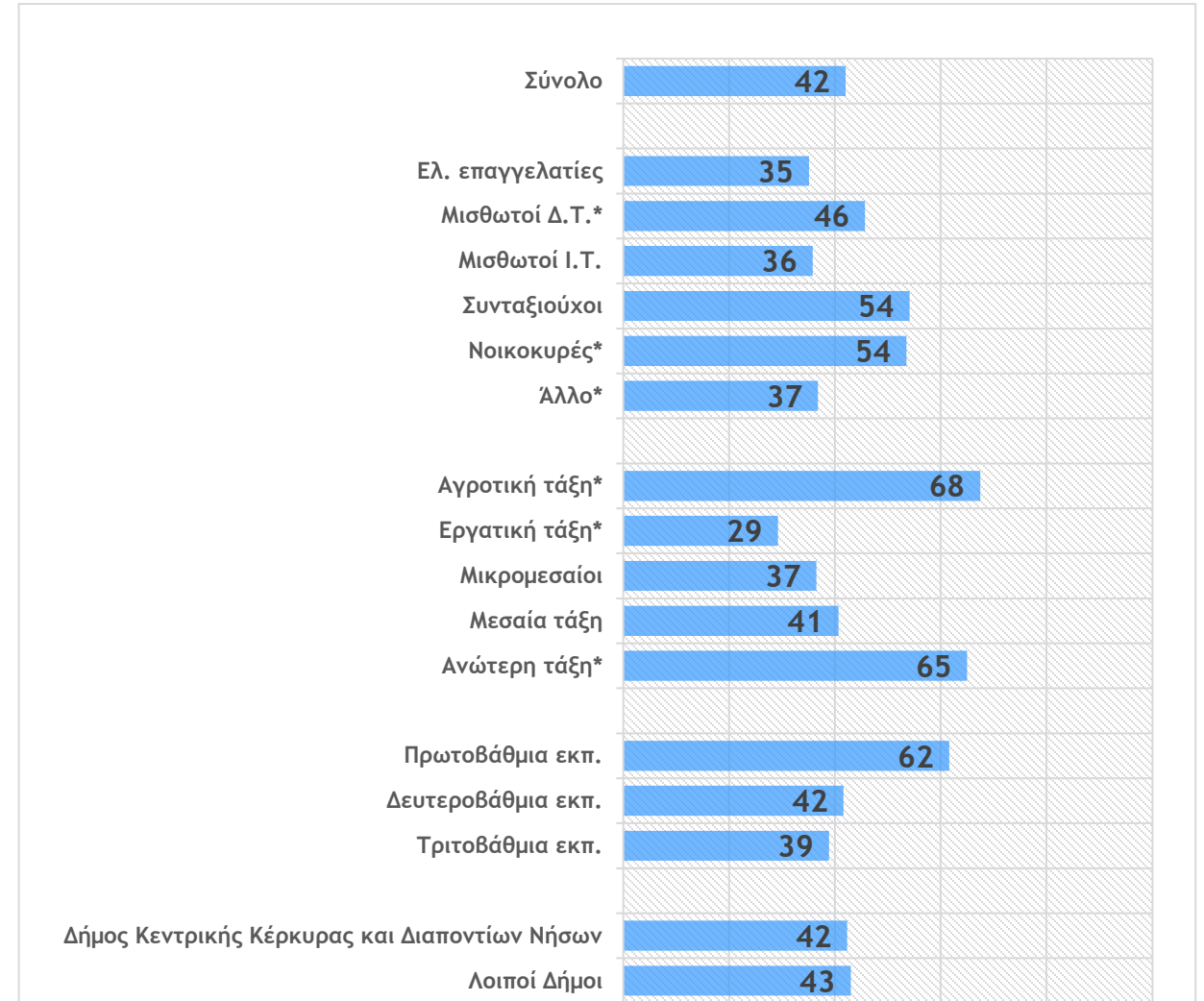
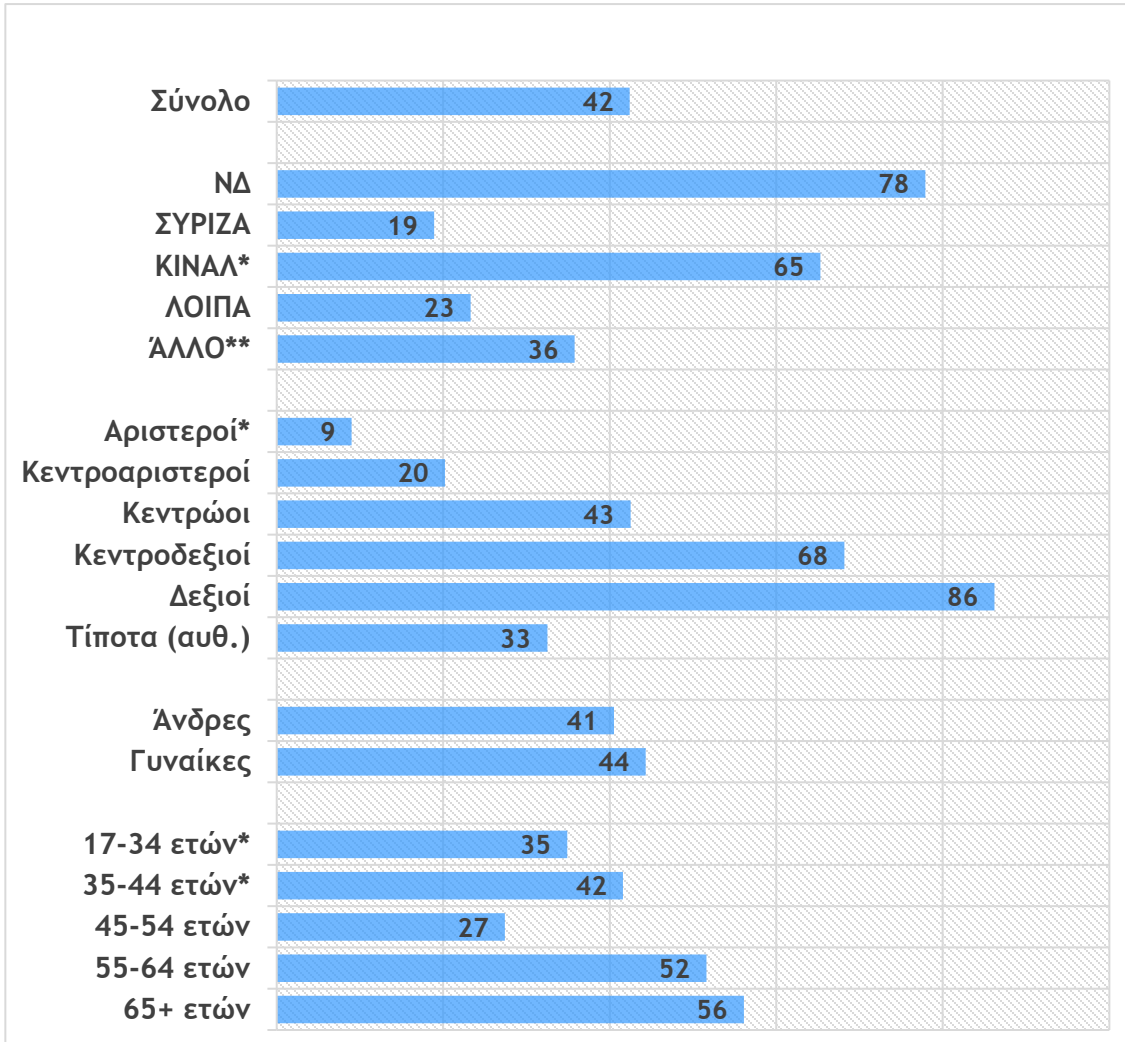
Δημοτικότητατες πολιτικών αρχηγών στην Α-Δ κλίμακα



Το προφίλ της δημοτικότητας του κ. Μητσοτάκη

Δημογραφική Ανάλυση

%





Πρόθεση Ψήφου

METRONANALYSIS

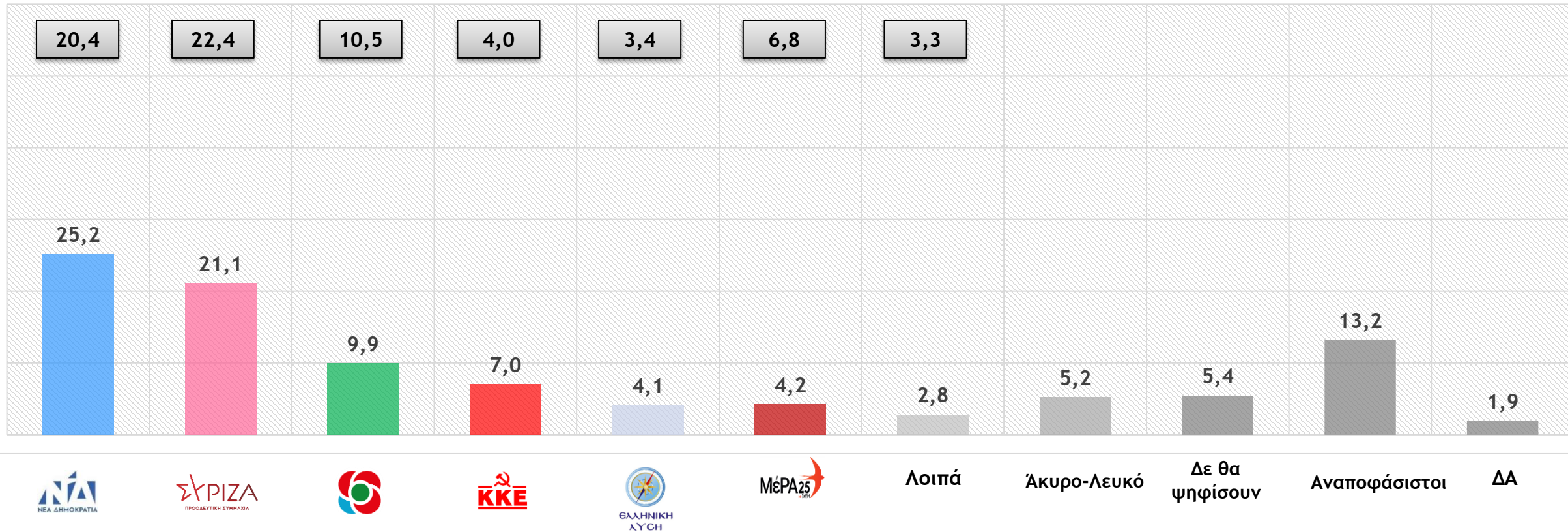
Πρόθεση ψήφου στις Βουλευτικές εκλογές

%

‘Και αν είχαμε την επόμενη Κυριακή Βουλευτικές εκλογές τι θα ψηφίζατε;’

Απρίλιος 2022

Σύνολο



Πρόθεση ψήφου

ανά ψήφο στις Βουλευτικές εκλογές 19

%

| | Σύνολο | Ψήφος στις Βουλευτικές εκλογές 2019 | | | | |
|--------------------|--------|-------------------------------------|--------|---------|-------|---------|
| | | ΝΔ | ΣΥΡΙΖΑ | ΚΙΝΑΛ** | ΛΟΙΠΑ | ΆΛΛΟ*** |
| ΝΕΑ ΔΗΜΟΚΡΑΤΙΑ | 25,2 | 76,0 | 5,5 | 4,8 | * | 11,2 |
| ΣΥΡΙΖΑ | 21,1 | 5,6 | 56,8 | * | 4,7 | 16,4 |
| ΚΙΝΗΜΑ ΑΛΛΑΓΗΣ | 9,9 | 4,2 | 10,8 | 66,7 | 3,0 | 7,2 |
| Κ.Κ.Ε | 7,0 | 0,3 | 6,1 | * | 22,4 | 6,2 |
| ΕΛΛΗΝΙΚΗ ΛΥΣΗ | 4,1 | 1,8 | 8,5 | * | 6,6 | 1,0 |
| ΜΕΡΑ 25 | 4,2 | 0,7 | 1,0 | 6,8 | 17,3 | 1,4 |
| ΆΛΛΟ | 2,8 | 1,7 | * | * | 9,8 | 3,2 |
| ΑΚΥΡΟ/ΛΕΥΚΟ/ΚΑΝΕΝΑ | 10,6 | 4,3 | 1,9 | 15,8 | 11,1 | 26,0 |
| ΑΝΑΠΟΦΑΣΙΣΤΟΙ/ΔΑ | 15,1 | 5,3 | 9,5 | 5,8 | 25,1 | 27,5 |

* Ποσοστό <0,5%

** Βάση μικρότερη των 60 ατόμων

*** Λευκό/Άκυρο/Δεν ψήφισαν

| | Σύνολο | Πολιτική αυτοτοποθέτηση | | | | | |
|--------------------|--------|-------------------------|------------------|----------|---------------|--------|---------------|
| | | Αριστεροί** | Κεντρο-αριστεροί | Κεντρώοι | Κεντρο-δεξιοί | Δεξιοί | Τίποτα (αυθ.) |
| ΝΕΑ ΔΗΜΟΚΡΑΤΙΑ | 25,2 | 0,6 | 3,4 | 20,6 | 66,6 | 75,2 | 8,7 |
| ΣΥΡΙΖΑ | 21,1 | 41,7 | 45,3 | 20,3 | 0,5 | 0,5 | 2,8 |
| ΚΙΝΗΜΑ ΑΛΛΑΓΗΣ | 9,9 | 0,8 | 18,8 | 21,3 | * | 1,2 | 7,0 |
| Κ.Κ.Ε | 7,0 | 35,8 | 2,9 | 1,3 | * | * | 6,7 |
| ΕΛΛΗΝΙΚΗ ΛΥΣΗ | 4,1 | * | 0,8 | 12,6 | 4,8 | 6,2 | 0,6 |
| ΜΕΡΑ 25 | 4,2 | 2,3 | 9,8 | 3,1 | * | 1,0 | 7,6 |
| ΑΛΛΟ | 2,8 | 2,3 | 1,2 | 1,4 | 2,0 | 8,3 | 5,2 |
| ΑΚΥΡΟ/ΛΕΥΚΟ/ΚΑΝΕΝΑ | 10,6 | 7,7 | 2,8 | 13,5 | 4,7 | 1,3 | 33,1 |
| ΑΝΑΠΟΦΑΣΙΣΤΟΙ/ΔΑ | 15,1 | 8,8 | 14,8 | 5,9 | 21,4 | 6,2 | 28,3 |

* Ποσοστό <0,5%

** Βάση μικρότερη των 60 ατόμων

| | Σύνολο | Περιοχή κατοικίας | |
|----------------|--------|---|--------------|
| | | Δήμος Κεντρικής Κέρκυρας και Διαποντίων Νήσων | Λοιποί Δήμοι |
| ΝΕΑ ΔΗΜΟΚΡΑΤΙΑ | 25,2 | 27,3 | 21,2 |
| ΣΥΡΙΖΑ | 21,1 | 22,1 | 19,7 |
| ΚΙΝΗΜΑ ΑΛΛΑΓΗΣ | 9,9 | 8,6 | 10,6 |
| Κ.Κ.Ε | 7,0 | 7,7 | 6,0 |
| ΕΛΛΗΝΙΚΗ ΛΥΣΗ | 4,1 | 4,4 | 3,6 |
| ΜΕΡΑ 25 | 4,2 | 3,7 | 5,2 |
| ΑΛΛΟ | 2,8 | 2,5 | 3,8 |
| ΔΕ ΘΑ ΨΗΦΙΖΑ | 10,6 | 9,4 | 13,0 |
| ΔΕΝ ΑΠΑΝΤΩ | 15,1 | 14,3 | 16,9 |

* Ποσοστό <0,5%

** Βάση μικρότερη των 60 ατόμων

Πρόθεση ψήφου ανά φύλο και ηλικία

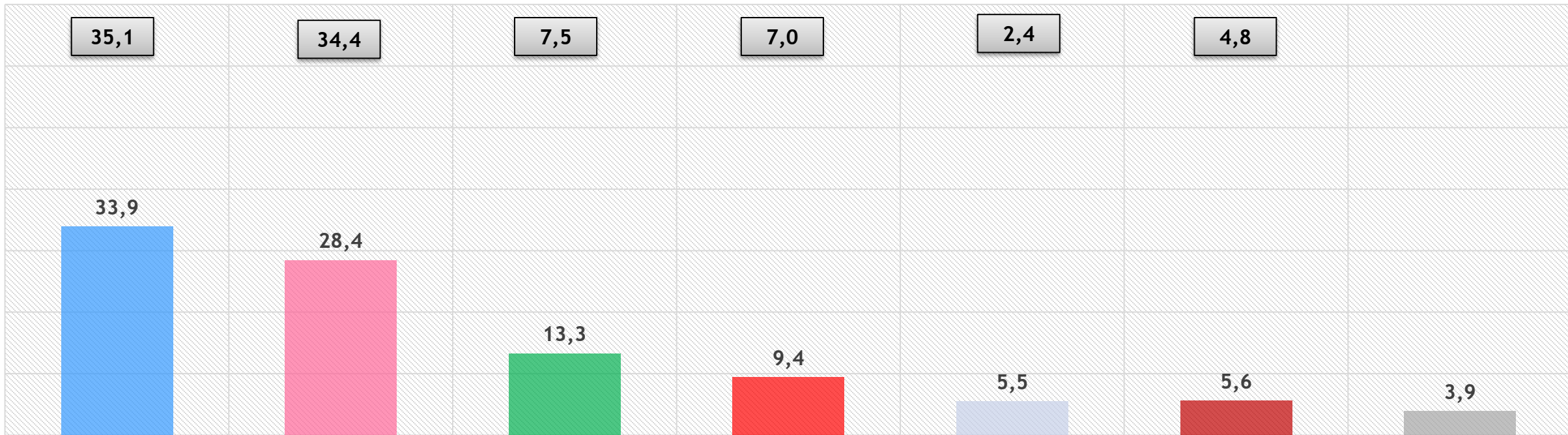
%

| | Σύνολο | Φύλο | | Ηλικία | | | | |
|----------------|--------|--------|----------|---------|---------|-------|-------|------|
| | | Άνδρες | Γυναίκες | 17-34** | 35-44** | 45-54 | 55-64 | 65+ |
| ΝΕΑ ΔΗΜΟΚΡΑΤΙΑ | 25,2 | 24,3 | 26,1 | 15,0 | 32,6 | 16,0 | 29,3 | 35,3 |
| ΣΥΡΙΖΑ | 21,1 | 21,3 | 20,9 | 35,5 | 12,2 | 18,9 | 13,3 | 18,5 |
| ΚΙΝΗΜΑ ΑΛΛΑΓΗΣ | 9,9 | 10,5 | 9,3 | 5,6 | 10,2 | 10,0 | 8,8 | 14,8 |
| Κ.Κ.Ε | 7,0 | 6,8 | 7,3 | 2,6 | 10,0 | 9,9 | 9,1 | 6,2 |
| ΕΛΛΗΝΙΚΗ ΛΥΣΗ | 4,1 | 7,9 | 0,4 | 7,5 | 2,1 | 4,8 | 4,9 | 0,7 |
| ΜΕΡΑ 25 | 4,2 | 6,8 | 1,5 | 8,5 | 2,4 | 3,0 | 4,1 | 1,6 |
| ΑΛΛΟ | 2,8 | 3,6 | 2,2 | * | 1,8 | 5,2 | 5,2 | 3,5 |
| ΔΕ ΘΑ ΨΗΦΙΖΑ | 10,6 | 8,2 | 12,9 | 7,2 | 14,4 | 11,5 | 12,3 | 9,9 |
| ΔΕΝ ΑΠΑΝΤΩ | 15,1 | 10,6 | 19,4 | 18,1 | 14,4 | 20,6 | 12,9 | 9,5 |

* Ποσοστό <0,5%

** Βάση μικρότερη των 60 ατόμων

Βουλευτικές εκλογές 2019



28,7



31,7



14,8



5,7



4,8



9,7

Λοιπά

Απρίλιος 22

Παράσταση νίκης

‘Ανεξάρτητα από το τι θα ψηφίσετε ποιο κόμμα νομίζετε ότι θα έρθει πρώτο στις Βουλευτικές εκλογές;’ (αυθόρμητη αναφορά)

%

